

## Paro Registrado.

**Julio 2023**

### FICHA TERRITORIAL: Comarca Bajo Aragón-Caspe / Baix Aragó-Casp

Unidad: nº personas

Fuente: Instituto Aragonés de Empleo

#### Por grupo de edad y sexo

	Total	Hombres	Mujeres
16-19	26	10	16
20-24	40	17	23
25-29	33	12	21
30-34	39	15	24
35-39	39	10	29
40-44	39	13	26
45-49	58	18	40
50-54	70	21	49
55-59	78	27	51
60-64	98	27	71
<b>Total</b>	<b>520</b>	<b>170</b>	<b>350</b>

#### Por sector de actividad económica y sexo

CNAE-2009	Total	Hombres	Mujeres
Agricultura, ganadería y pesca	93	34	59
Industria y energía	54	19	35
Construcción	29	26	3
Servicios	284	76	208
Sin empleo anterior	60	15	45
<b>Total</b>	<b>520</b>	<b>170</b>	<b>350</b>

#### Por sección de actividad económica y sexo

CNAE-2009	Total	Hombres	Mujeres
Agricultura, ganadería, silvicultura y pesca	93	34	59
Industria manufacturera	50	19	31
Suministro de energía eléctrica, gas, vapor y aire acondicionado	1	0	1
Suministro de agua, actividades de saneamiento, gestión de residuos y descontaminación	3	0	3
Construcción	29	26	3
Comercio al por mayor y al por menor; reparación de vehículos de motor y motocicletas	88	12	76
Transporte y almacenamiento	13	12	1
Hostelería	35	7	28
Información y comunicaciones	4	2	2
Actividades financieras y de seguros	5	4	1
Actividades profesionales, científicas y técnicas	5	3	2
Actividades administrativas y servicios auxiliares	37	10	27
Administración Pública y defensa; Seguridad Social obligatoria	40	16	24
Educación	5	0	5
Actividades sanitarias y de servicios sociales	22	4	18
Actividades artísticas, recreativas y de entretenimiento	3	1	2
Otros servicios	16	4	12
Actividades de los hogares como empleadores de personal doméstico; actividades de los hogares como productores de bienes y servicios para uso propio	11	1	10
Sin clasificar	60	15	45
<b>Total</b>	<b>520</b>	<b>170</b>	<b>350</b>

La actividad económica indica aquélla en la que el parado realizó su último trabajo, según la Clasificación Nacional de Actividades Económicas de 2009 (CNAE-2009)

## Paro Registrado.

**Julio 2023**

FICHA TERRITORIAL: **Comarca Bajo Aragón-Caspe / Baix Aragó-Casp**

Unidad: nº personas

Fuente: Instituto Aragonés de Empleo

### Por nivel de formación y sexo

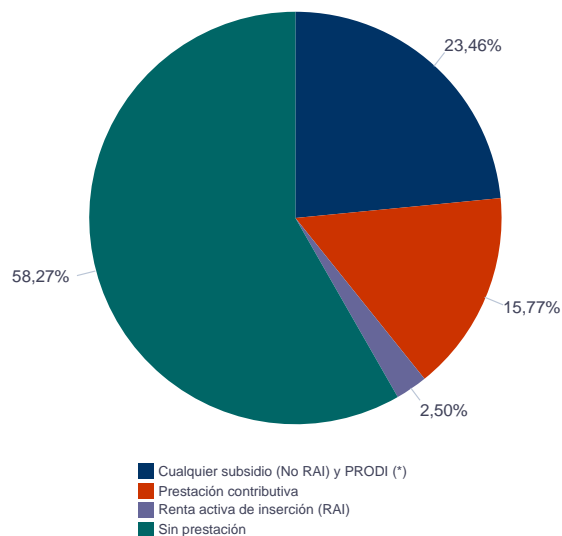
		Total	Hombres	Mujeres
<b>Educación primaria</b>	Educación Primaria o inferior	149	46	103
		<b>149</b>	<b>46</b>	<b>103</b>
<b>Primera etapa de educación secundaria</b>	Primera etapa de educación secundaria	220	75	145
		<b>220</b>	<b>75</b>	<b>145</b>
<b>Segunda etapa de educación secundaria</b>	Bachillerato	39	16	23
	Enseñanza media de formación profesional	53	18	35
		<b>92</b>	<b>34</b>	<b>58</b>
<b>Enseñanza superior</b>	Enseñanza superior de formación profesional	27	10	17
	Enseñanza superior universitaria	32	5	27
		<b>59</b>	<b>15</b>	<b>44</b>
<b>Total</b>		<b>520</b>	<b>170</b>	<b>350</b>

NOTA: La tabla de nivel de formación se basa en la Clasificación Nacional de Educación 2000 (INE). Se ha seleccionado el nivel educativo más alto adquirido por el demandante parado.

### Por tipo de prestación y sexo

	Total	Hombres	Mujeres
Sin prestación	303	96	207
Prestación contributiva	82	31	51
Cualquier subsidio (No RAI) y PRODI (*)	122	40	82
Renta activa de inserción (RAI)	13	3	10
<b>Total</b>	<b>520</b>	<b>170</b>	<b>350</b>

(\*) PRODI= Programa temporal de protección por desempleo e inserción, RAI = Renta activa de inserción.



## Paro Registrado.

**Julio 2023**

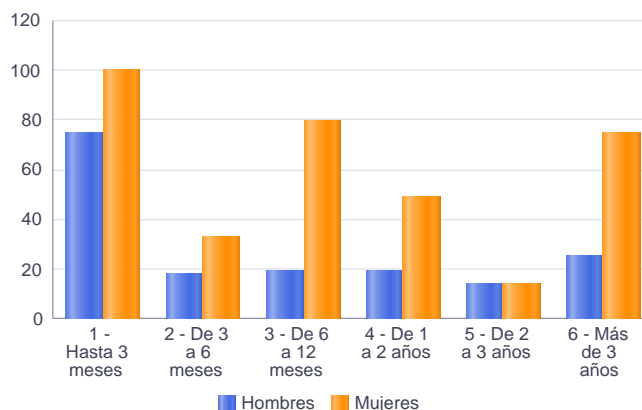
FICHA TERRITORIAL: **Comarca Bajo Aragón-Caspe / Baix Aragó-Casp**

Unidad: nº personas

Fuente: Instituto Aragonés de Empleo

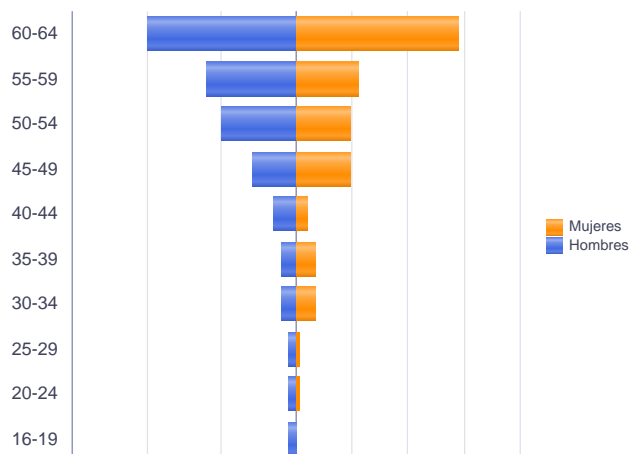
### Por tiempo en situación laboral como desempleado y sexo

		Total	Hombres	Mujeres
<b>Corta Duración</b>	Hasta 3 meses	175	75	100
	De 3 a 6 meses	51	18	33
	De 6 a 12 meses	98	19	79
		<b>324</b>	<b>112</b>	<b>212</b>
<b>Larga Duración</b>	De 1 a 2 años	68	19	49
	De 2 a 3 años	28	14	14
	Más de 3 años	100	25	75
		<b>196</b>	<b>58</b>	<b>138</b>
<b>Total</b>		<b>520</b>	<b>170</b>	<b>350</b>



### Parados de larga duración\* por grupo de edad y sexo

	Total	Hombres	Mujeres
16-19	1	1	0
20-24	2	1	1
25-29	2	1	1
30-34	9	2	7
35-39	9	2	7
40-44	7	3	4
45-49	25	6	19
50-54	29	10	19
55-59	34	12	22
60-64	78	20	58
<b>Total</b>	<b>196</b>	<b>58</b>	<b>138</b>



\* Más de 12 meses como desempleado

## Paro Registrado.

**Julio 2023**

FICHA TERRITORIAL: **Comarca Bajo Aragón-Caspe / Baix Aragó-Casp**

Unidad: nº personas

Fuente: Instituto Aragonés de Empleo

### Por sector de actividad económica, nacionalidad y sexo

	Españoles			Extranjeros comunitarios (UE-27)			Extranjeros no comunitarios		
	Total	Hombres	Mujeres	Total	Hombres	Mujeres	Total	Hombres	Mujeres
Agricultura, ganadería y pesca	51	22	29	14	4	10	28	8	20
Construcción	27	24	3	1	1	0	1	1	0
Industria y energía	46	16	30	4	1	3	4	2	2
Servicios	241	65	176	23	9	14	20	2	18
Sin empleo anterior	32	14	18	0	0	0	28	1	27
<b>Total</b>	<b>397</b>	<b>141</b>	<b>256</b>	<b>42</b>	<b>15</b>	<b>27</b>	<b>81</b>	<b>14</b>	<b>67</b>

### Ranking de ocupaciones más solicitadas por los demandantes parados, por sexo

Cod. Ocupación	Ocupación	Total	Hombres	Mujeres
92101050	Personal de limpieza o limpiadores en general	178	14	164
97001056	Peones de la industria de la alimentación, bebidas y tabaco	127	22	105
52201079	Dependientes de comercio, en general	126	12	114
43091029	Empleados administrativos, en general	96	18	78
97001010	Embaladores-empaquetadores-etiquetadores, a mano	93	15	78
95111016	Peones agrícolas, en general	78	34	44
95121019	Peones de horticultura, jardinería	62	40	22
97001104	Peones de la industria manufacturera, en general	60	25	35
51201049	Camareros, en general	52	12	40
58331022	Conserjes, en general	51	16	35
98201011	Reponedores de hipermercado	46	13	33
96021013	Peones de la construcción de edificios	46	46	0
58911011	Asistentes, acompañantes de personas	43	2	41
93101024	Pinches de cocina	43	0	43
55001018	Cajeros de comercio	37	3	34
96011029	Peones de obras públicas, en general	33	29	4
94431016	Barrenderos	28	23	5
36131039	Técnicos administrativos, en general	28	3	25
72941032	Montadores de placas de energía solar	27	23	4
98111024	Mozos de carga y descarga, almacén y/o mercado de abastos	26	23	3

NOTA: Cada demandante puede solicitar hasta 6 ocupaciones.